

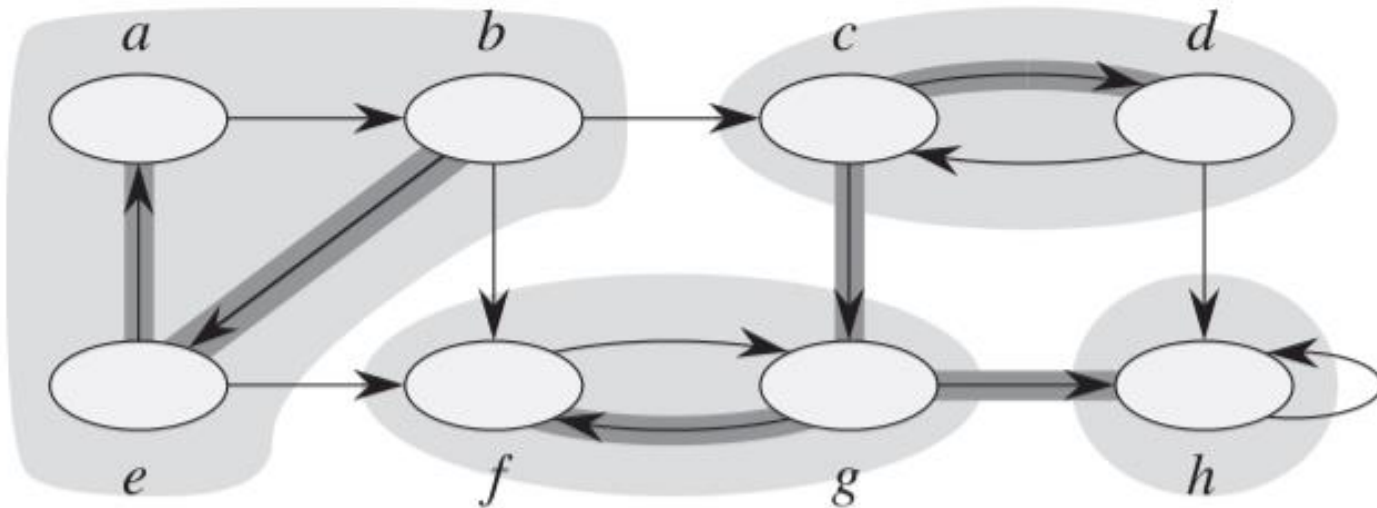
Projeto e Análise de Algoritmos

Aula 13 – Componentes Fortemente Conectados

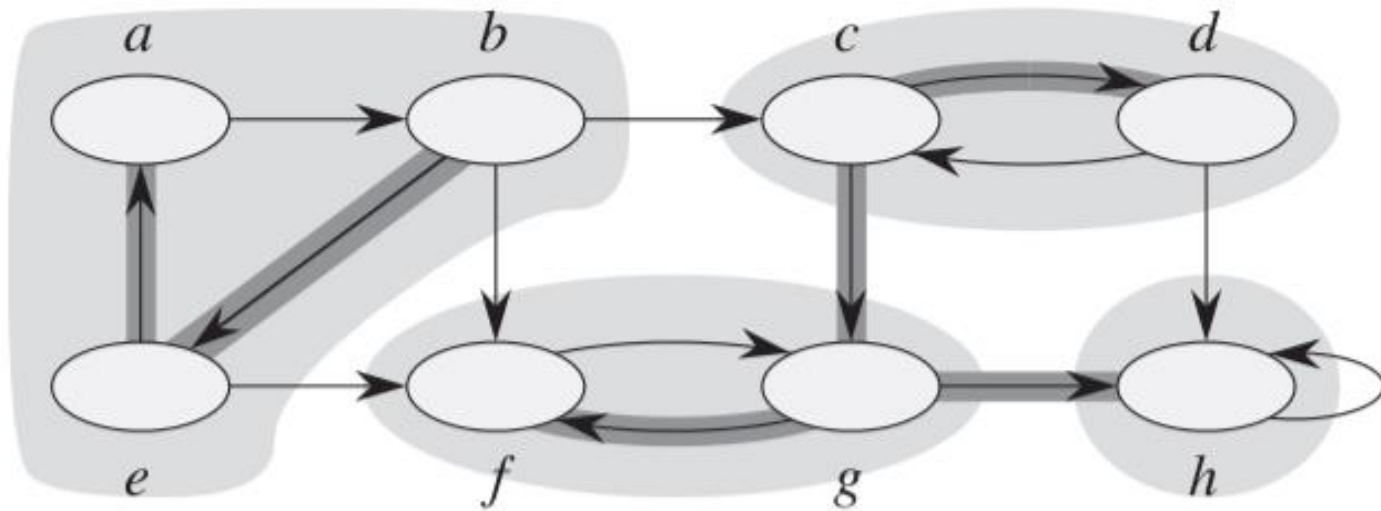
Edirlei Soares de Lima
<edirlei@iprj.uerj.br>

Componentes Fortemente Conectados

- Um **componente fortemente conectado** (Strongly Connected Component - SCC) de um grafo orientado $G = (V, A)$ é um conjunto máximo de vértices $C \subseteq V$, tal que, para todo par de vértice u e v :
 - $u \rightsquigarrow v$
 - $v \rightsquigarrow u$



Componentes Fortemente Conectados



- **Algoritmos:**
 - Algoritmo de Kosaraju;
 - Algoritmo de Tarjan;

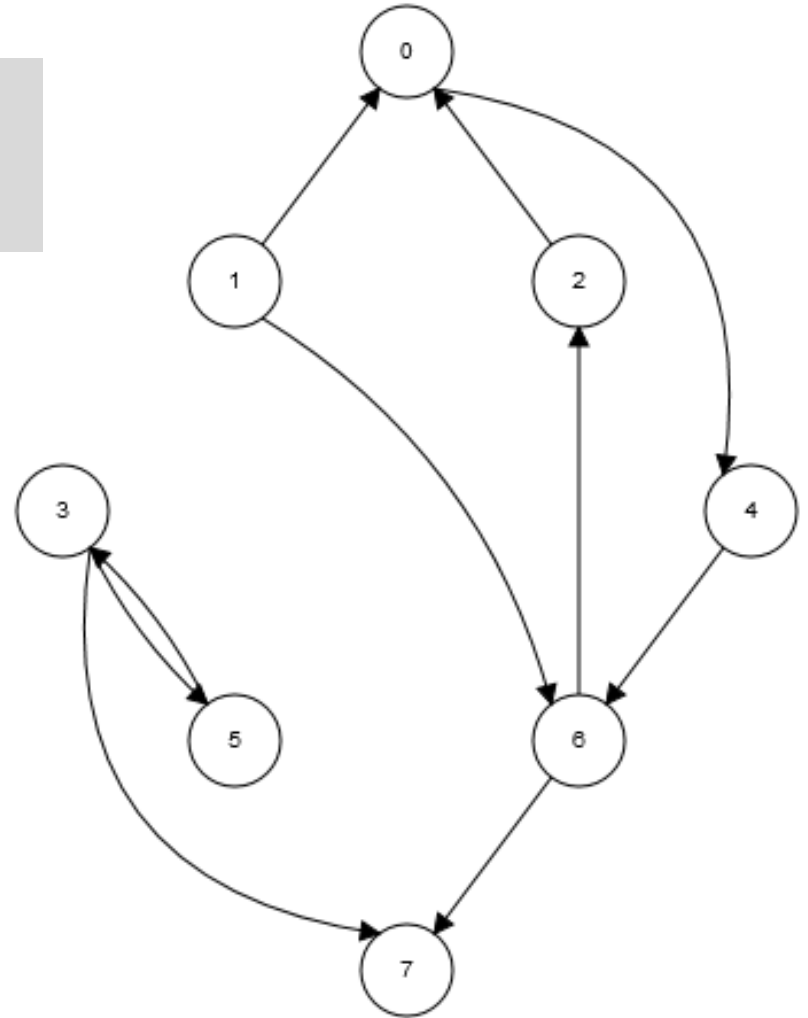
Algoritmo de Kosaraju

1. Chama BuscaEmProfundidade(G) para obter os tempos de término $t[u]$ para cada vértice u .
2. Obtem G^T (G transposto).
3. Chama BuscaEmProfundidade(G^T), realizando a busca a partir do vértice de maior $t[u]$ obtido pela BuscaEmProfundidade(G).
4. Enquanto houver vértices restantes, inicie uma nova busca em profundidade em G^T a partir do vértice de maior $t[u]$ dentre os vértices restantes.
5. Retorne os vértices de cada árvore da floresta obtida como um componente fortemente conectado separado.

Algoritmo de Kosaraju

1. Chama BuscaEmProfundidade(G) para obter os tempos de término $t[u]$ para cada vértice u .

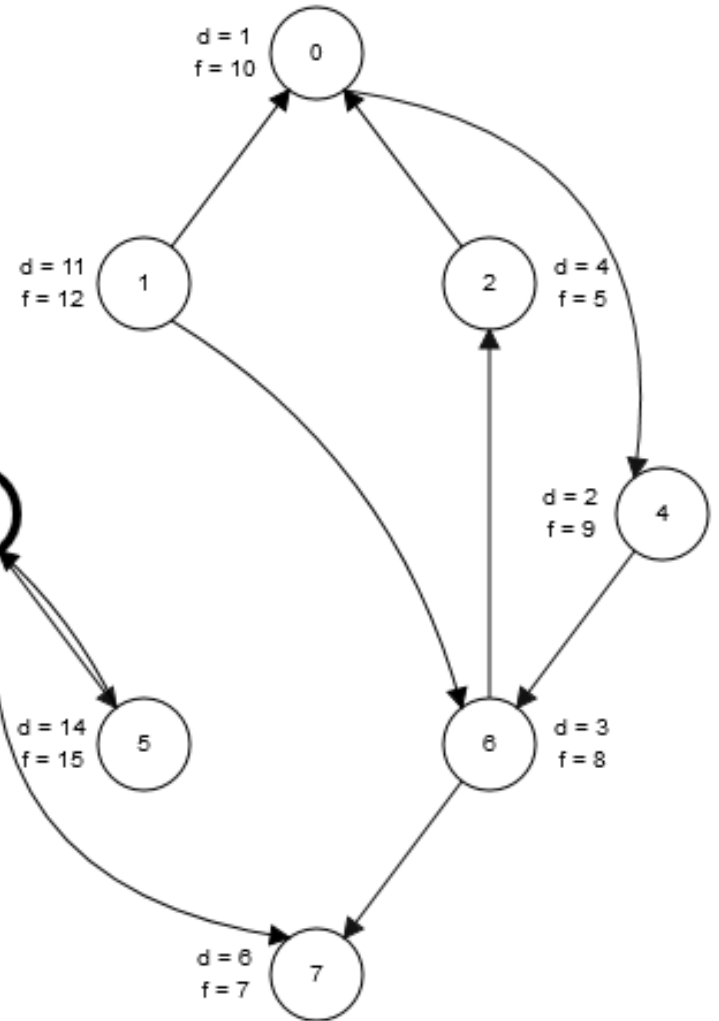
	0	1	2	3	4	5	6	7
c								
d								
f								



Algoritmo de Kosaraju

1. Chama BuscaEmProfundidade(G) para obter os tempos de término $t[u]$ para cada vértice u .

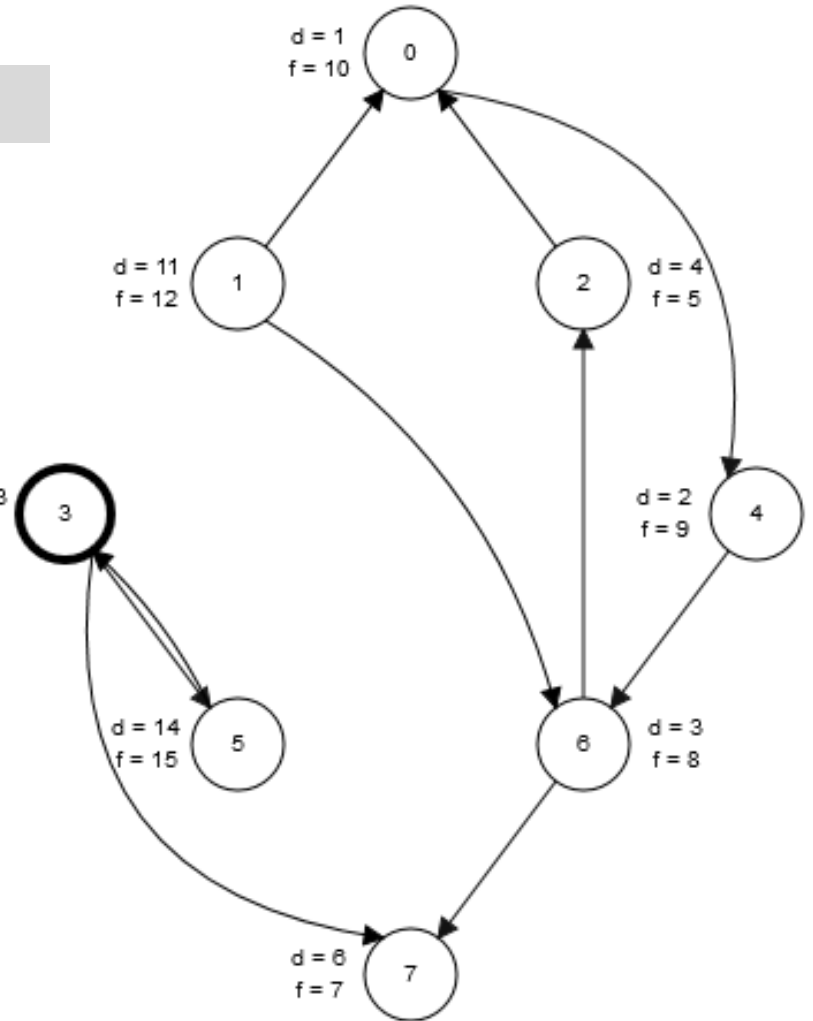
	0	1	2	3	4	5	6	7
c	b	b	b	b	b	b	b	b
d	1	11	4	13	2	14	3	6
f	10	12	5	16	9	15	8	7



Algoritmo de Kosaraju

2. Obtem G^T (G transposto).

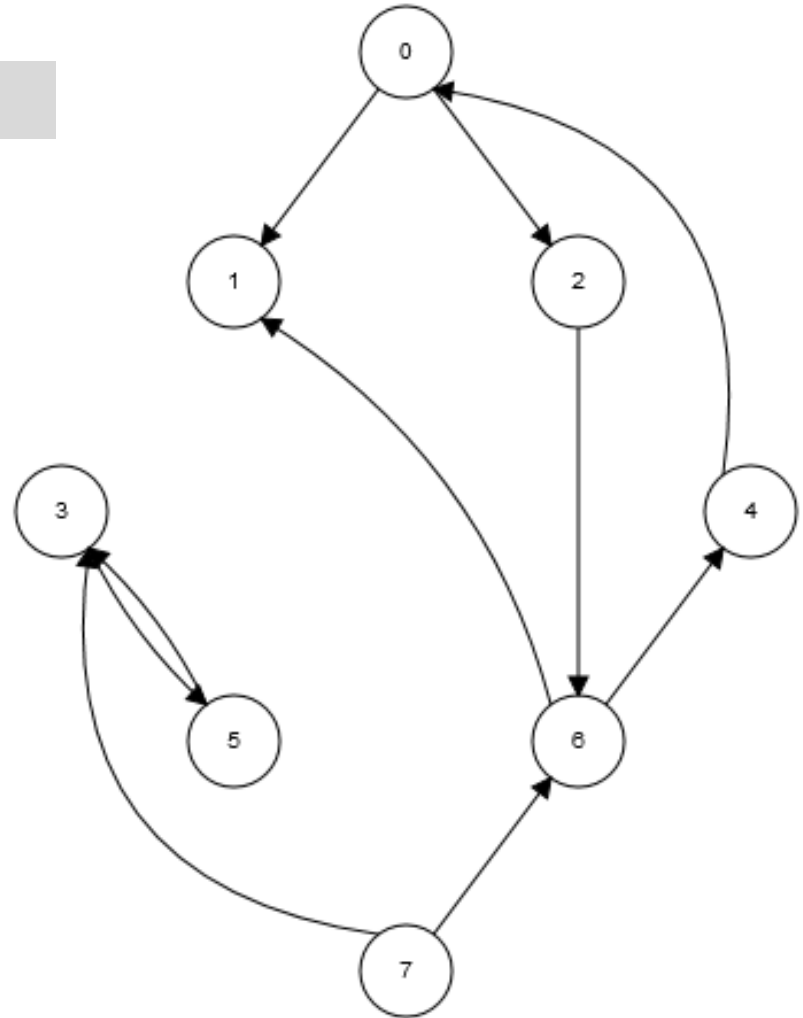
	0	1	2	3	4	5	6	7
c	b	b	b	b	b	b	b	b
d	1	11	4	13	2	14	3	6
f	10	12	5	16	9	15	8	7



Algoritmo de Kosaraju

2. Obtem G^T (G transposto).

	0	1	2	3	4	5	6	7
c	b	b	b	b	b	b	b	b
d	1	11	4	13	2	14	3	6
f	10	12	5	16	9	15	8	7

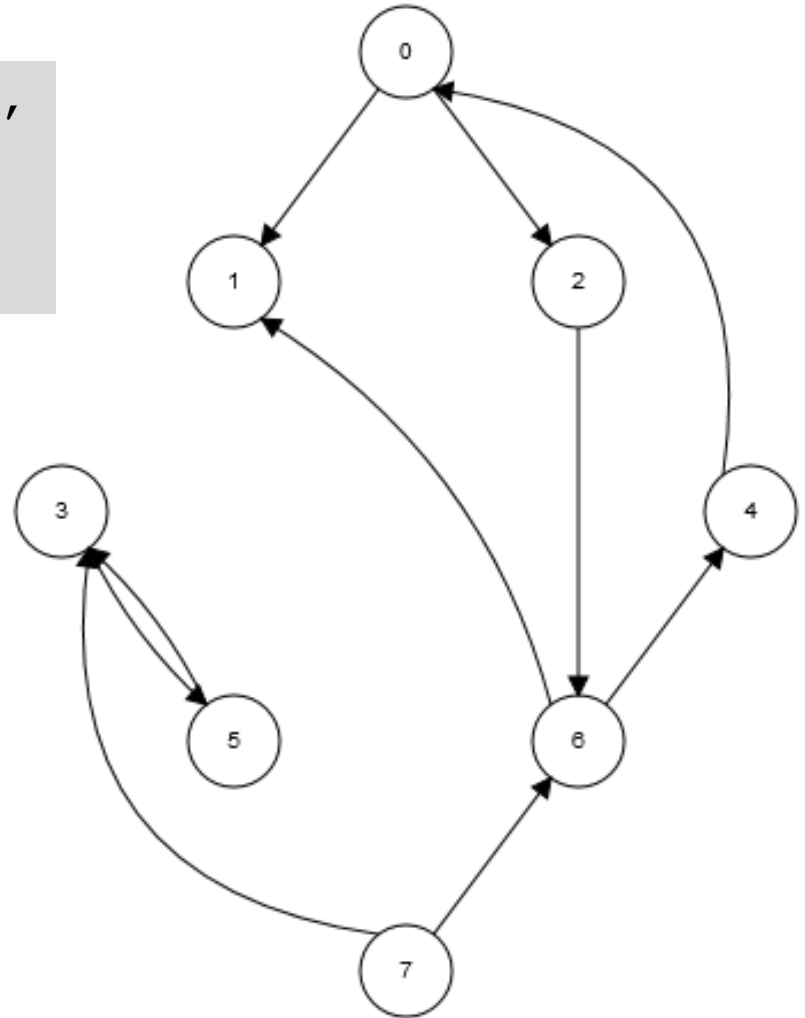


Algoritmo de Kosaraju

3. Chama BuscaEmProfundidade(G^T), realizando a busca a partir do vértice de maior $t[u]$ obtido pela BuscaEmProfundidade(G).

	0	1	2	3	4	5	6	7
c	b	b	b	b	b	b	b	b
d	1	11	4	13	2	14	3	6
f	10	12	5	16	9	15	8	7

f								
---	--	--	--	--	--	--	--	--

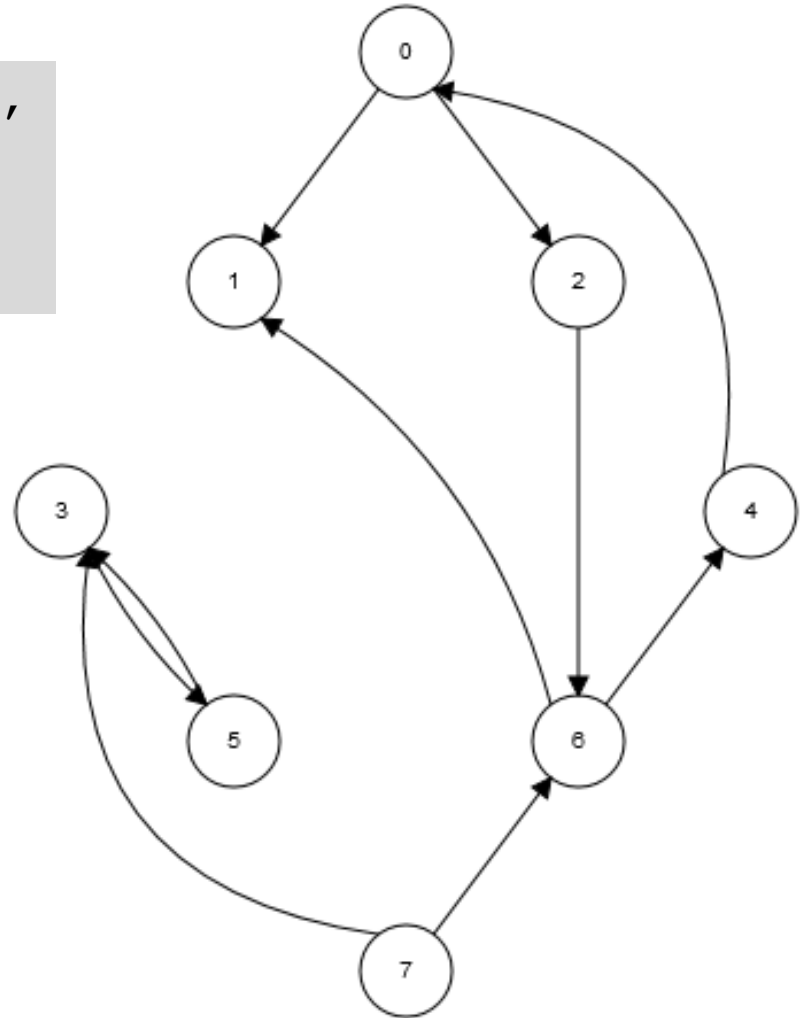


Algoritmo de Kosaraju

3. Chama BuscaEmProfundidade(G^T), realizando a busca a partir do vértice de maior $t[u]$ obtido pela BuscaEmProfundidade(G).

	0	1	2	3	4	5	6	7
c	b	b	b	b	b	b	b	b
d	1	11	4	13	2	14	3	6
f	10	12	5	16	9	15	8	7

	3	5	1	0	4	6	7	2
f	16	15	12	10	9	8	7	5

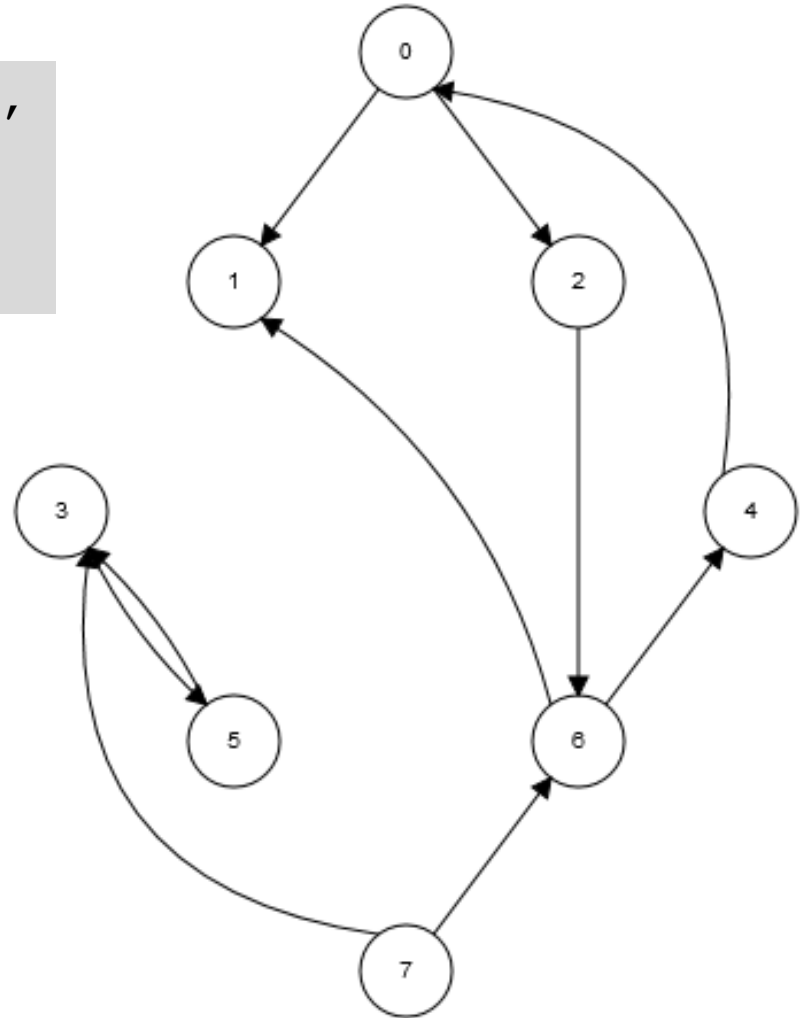


Algoritmo de Kosaraju

3. Chama BuscaEmProfundidade(G^T), realizando a busca a partir do vértice de maior $t[u]$ obtido pela BuscaEmProfundidade(G).

	0	1	2	3	4	5	6	7
c								
d								
f								

	3	5	1	0	4	6	7	2
f	16	15	12	10	9	8	7	5

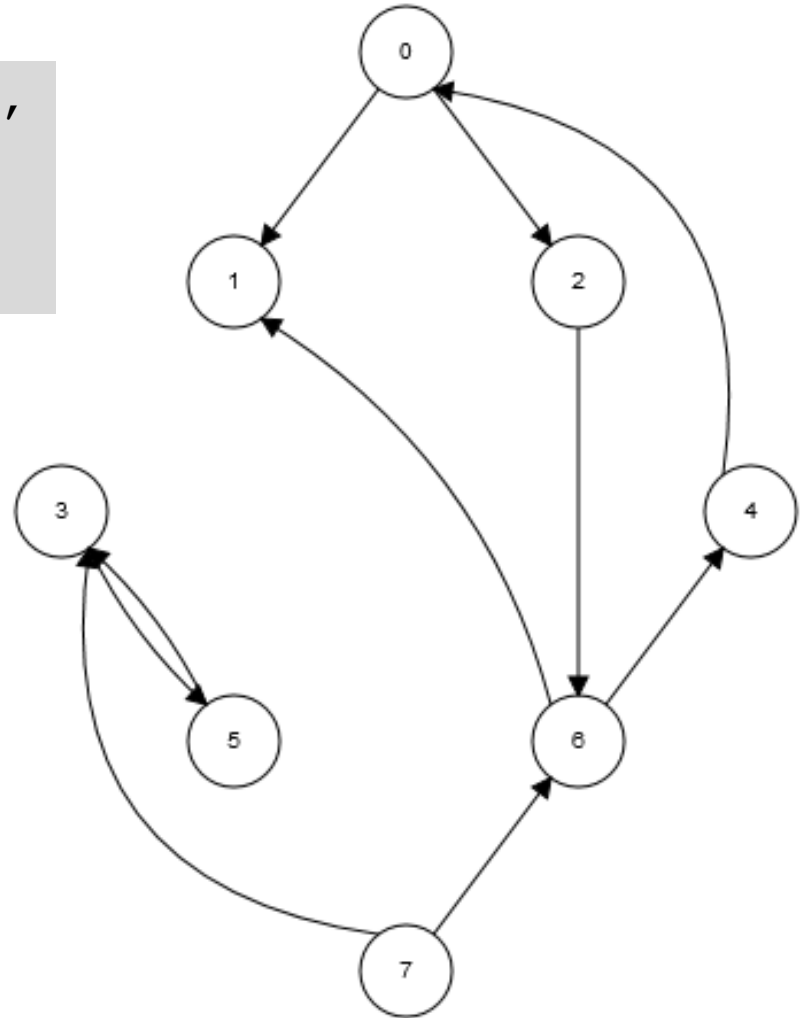


Algoritmo de Kosaraju

3. Chama BuscaEmProfundidade(G^T), realizando a busca a partir do vértice de maior $t[u]$ obtido pela BuscaEmProfundidade(G).

	0	1	2	3	4	5	6	7
c				b		b		
d				1		2		
f				4		3		

	3	5	1	0	4	6	7	2
f	16	15	12	10	9	8	7	5

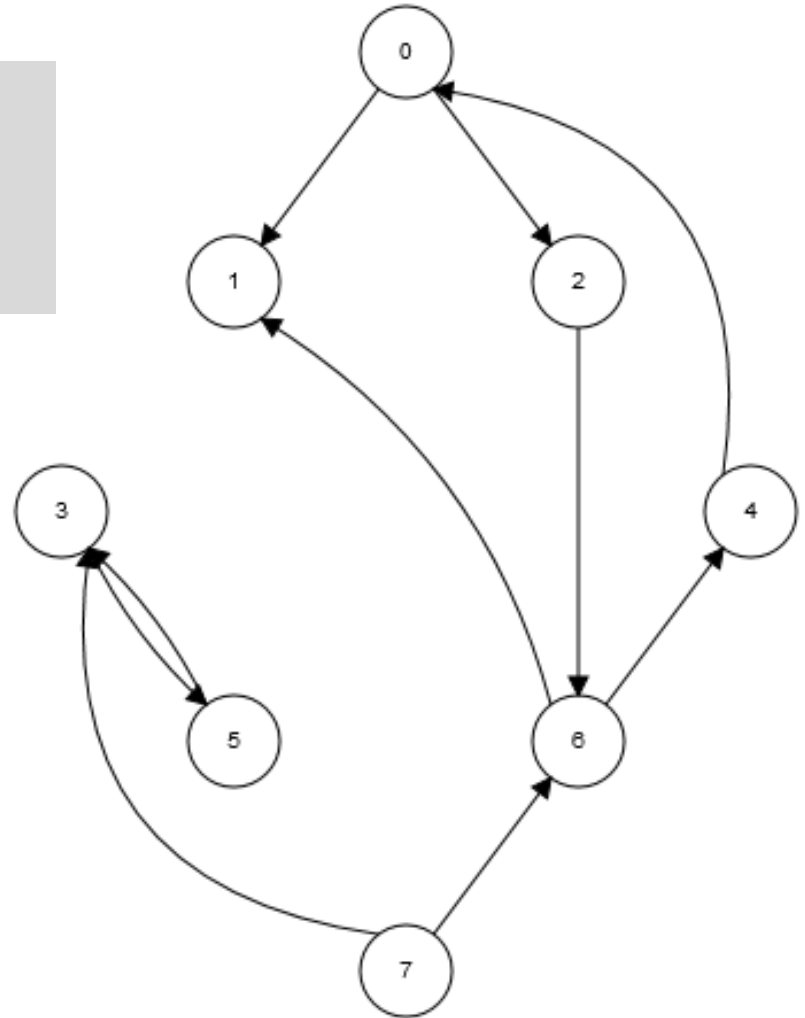


Algoritmo de Kosaraju

5. Retorne os vértices de cada árvore da floresta obtida como um componente fortemente conectado separado.

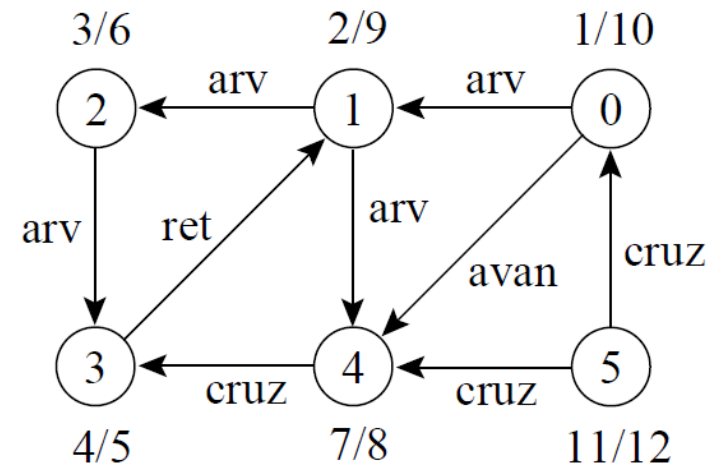
	0	1	2	3	4	5	6	7
c				b		b		
d				1		2		
f				4		3		

	3	5	1	0	4	6	7	2
f	16	15	12	10	9	8	7	5



Classificação de Arestas

- Classificação de arestas pode ser útil para derivar outros algoritmos.
- Na busca em profundidade cada aresta pode ser classificada pela cor do vértice que é alcançado pela primeira vez:
 - Branco indica uma **aresta de árvore**.
 - Cinza indica uma **aresta de retorno**.
 - Preto indica uma **aresta de avanço** quando u é descoberto antes de v ou uma **aresta de cruzamento** caso contrário.

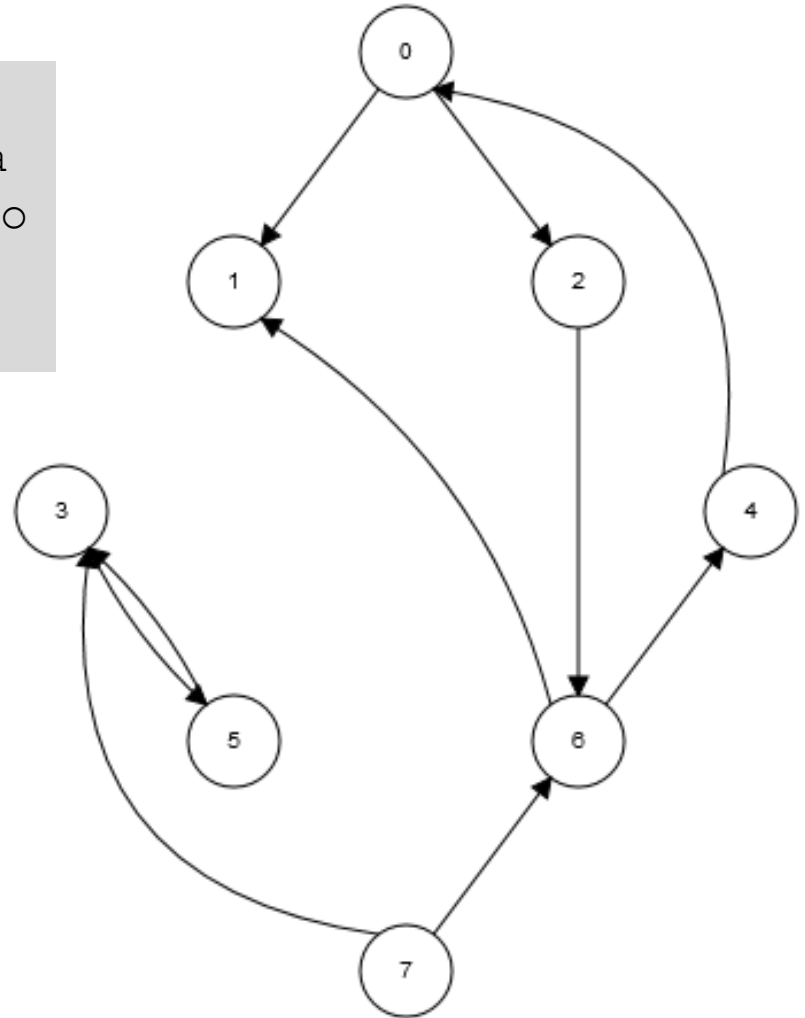


Algoritmo de Kosaraju

4. Enquanto houver vértices restantes, inicie uma nova busca em profundidade em G^T a partir do vértice de maior $t[u]$ dentre os vértices restantes.

	0	1	2	3	4	5	6	7
c				b		b		
d				1		2		
f				4		3		

	3	5	1	0	4	6	7	2
f	16	15	12	10	9	8	7	5

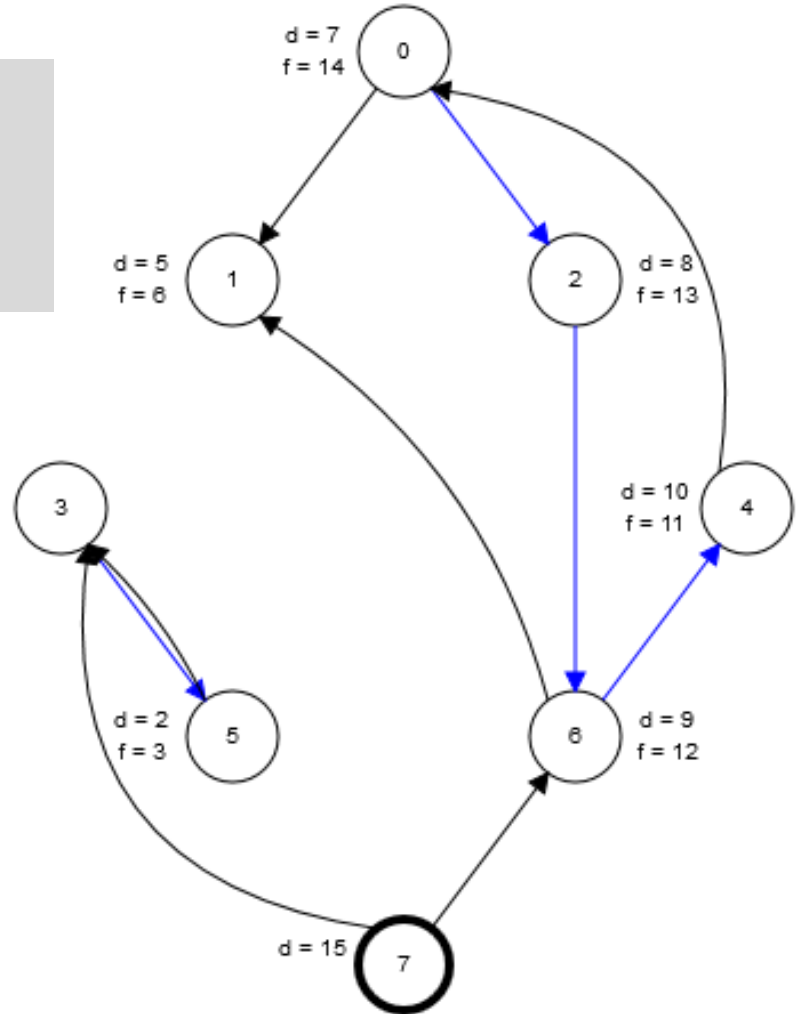


Algoritmo de Kosaraju

5. Retorne os vértices de cada árvore da floresta obtida como um componente fortemente conectado separado.

	0	1	2	3	4	5	6	7
c	b	b	b	b	b	b	b	b
d	7	5	8	1	10	2	9	15
f	14	6	13	4	11	3	12	16

	3	5	1	0	4	6	7	2
f	16	15	12	10	9	8	7	5



Algoritmo de Kosaraju – Análise

1. Chama BuscaEmProfundidade(G) para obter os tempos de término $t[u]$ para cada vértice u .
2. Obtem G^T (G transposto).
3. Chama BuscaEmProfundidade(G^T), realizando a busca a partir do vértice de maior $t[u]$ obtido pela BuscaEmProfundidade(G).
4. Enquanto houver vértices restantes, inicie uma nova busca em profundidade em G^T a partir do vértice de maior $t[u]$ dentre os vértices restantes.
5. Retorne os vértices de cada árvore da floresta obtida como um componente fortemente conectado separado.

$O(V + A)$

Algoritmo de Tarjan

1. Chamar BuscaEmProfundidade(G) .

2. Ao visitar um vértice v , coloca-lo em uma pilha S ;

3. Calcular e guardar os valores de $d[v]$ e $low[v]$;

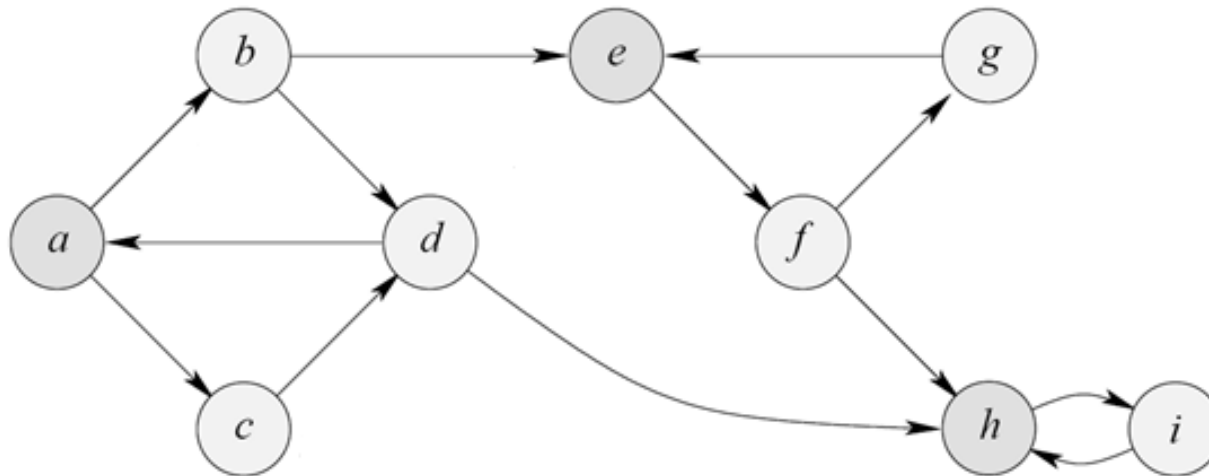
$d[v]$: Número de vértices visitados quando v é descoberto;

$low[v]$: O menor valor de $d[]$ ou $low[]$ atingível por uma aresta de retorno na árvore de v ;

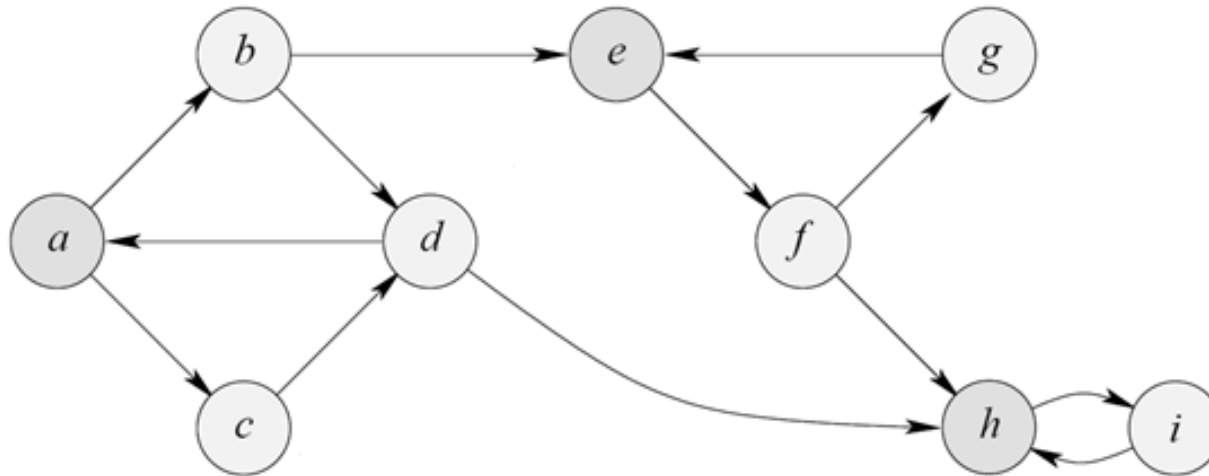
4. Se ao concluir a exploração de um vértice v $d[v] = low[v]$, então v é "raíz" de um componente fortemente conectado. Nesse caso retirar tudo o que está na pilha S até v e reportar esses elementos como um componente fortemente conectado;

Algoritmo de Tarjan

1. Chamar BuscaEmProfundidade (G) .



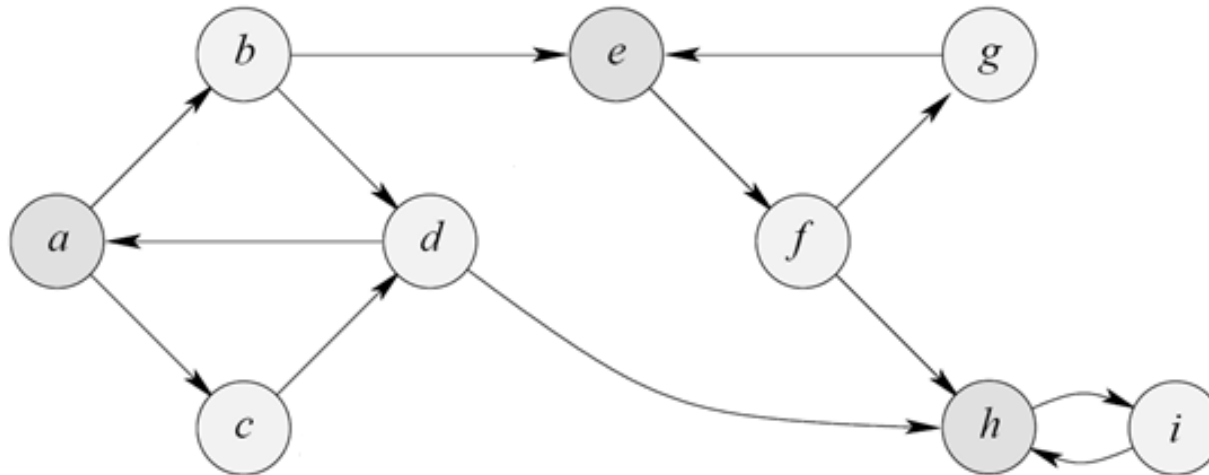
Algoritmo de Tarjan



4. Se ao concluir a exploração de um vértice v $d[v] = low[v]$, então v é raiz de um componente fortemente conectado. Nesse caso retirar tudo o que está na pilha S até v e reportar esses elementos como um componente fortemente conectado;

	a	b	c	d	e	f	g	h	i
c	g	g	w	w	g	g	b	b	b
d	0	1			2	3	4	5	6
low							2	5	5
S	a	b	e	f	g	h	i		

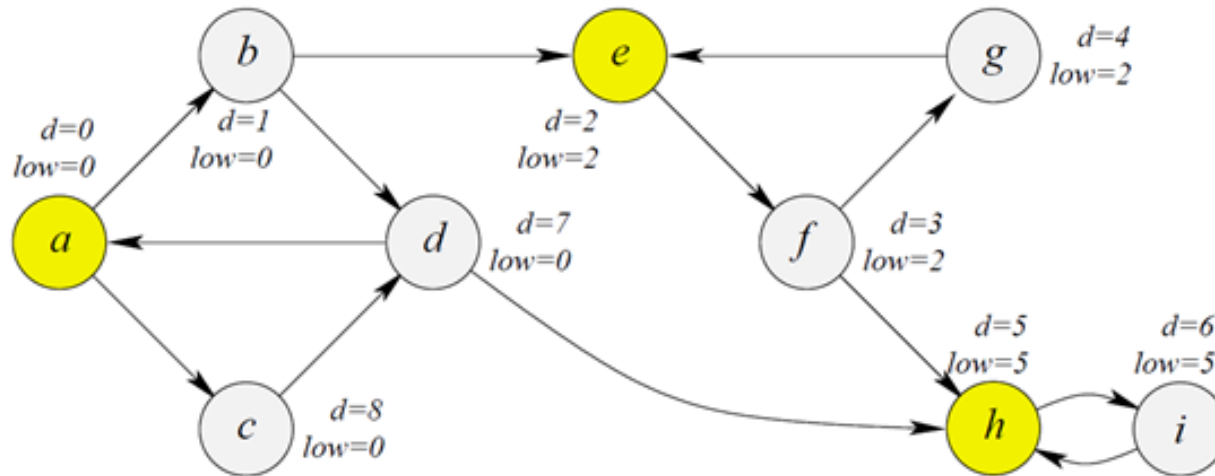
Algoritmo de Tarjan



4. Se ao concluir a exploração de um vértice v $d[v] = low[v]$, então v é raiz de um componente fortemente conectado. Nesse caso retirar tudo o que está na pilha S até v e reportar esses elementos como um componente fortemente conectado;

	a	b	c	d	e	f	g	h	i
c	g	g	w	w	b	b	b	b	b
d	0	1			2	3	4	5	6
low					2	2	2	5	5
S	a	b	e	f	g				

Algoritmo de Tarjan




	a	b	c	d	e	f	g	h	i
c	b	b	b	b	b	b	b	b	b
d	0	1	8	7	2	3	4	5	6
low	0	0	0	0	2	2	2	5	5

Algoritmo de Tarjan – Análise

1. Chamar BuscaEmProfundidade(G) .
2. Ao visitar um vértice v , coloca-lo em uma pilha S ;
3. Calcular e guardar os valores de $d[v]$ e $low[v]$;
4. Se ao concluir a exploração de um vértice v $d[v] = low[v]$, então v é "raíz" de um componente fortemente conectado. Nesse caso retirar tudo o que está na pilha S até v e reportar esses elementos como um componente fortemente conectado;

$O(V + A)$

Aplicações

- Encontrar grupos de pessoas relacionadas em redes sociais;
 - Sistemas de recomendação;
 - Resolver problemas de 2-satisfiability (2-SAT);
 - Algoritmo de model checking;
- 

Exercícios

Lista de Exercícios 14 – Componentes Fortemente Conectados

<http://www.inf.puc-rio.br/~elima/paa/>



Leitura Complementar

- Halim e Halim. **Competitive Programming**, 3rd Edition, 2003.
- **Capítulo 4: Graph**
- Cormen, Leiserson, Rivest e Stein. **Algoritmos – Teoria e Prática**, 2ª. Edição, Editora Campus, 2002.
- **Capítulo 22: Algoritmos Elementares de Grafos**

