


Análise e Projeto Orientados por Objetos

Aula 11 – Padrões GoF (Bridge e Decorator)


Edirlei Soares de Lima
<edirlei@iprj.uerj.br>



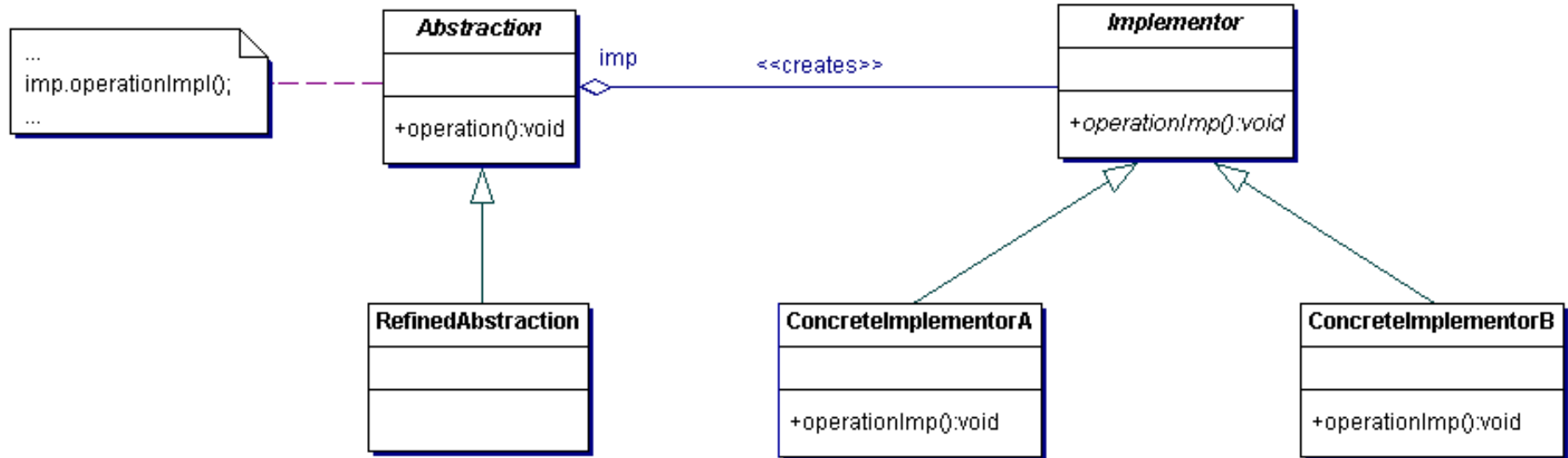
Padrões GoF

- Criação:
 - Abstract Factory
 - Builder
 - Factory Method
 - Prototype
 - Singleton
- Estruturais:
 - Adapter
 - **Bridge**
 - Composite
 - **Decorator**
 - Façade
 - Flyweight
 - Proxy
- Comportamentais:
 - Chain of Responsibility
 - Command
 - Interpreter
 - Iterator
 - Mediator
 - Memento
 - Observer
 - State
 - Strategy
 - Template Method
 - Visitor

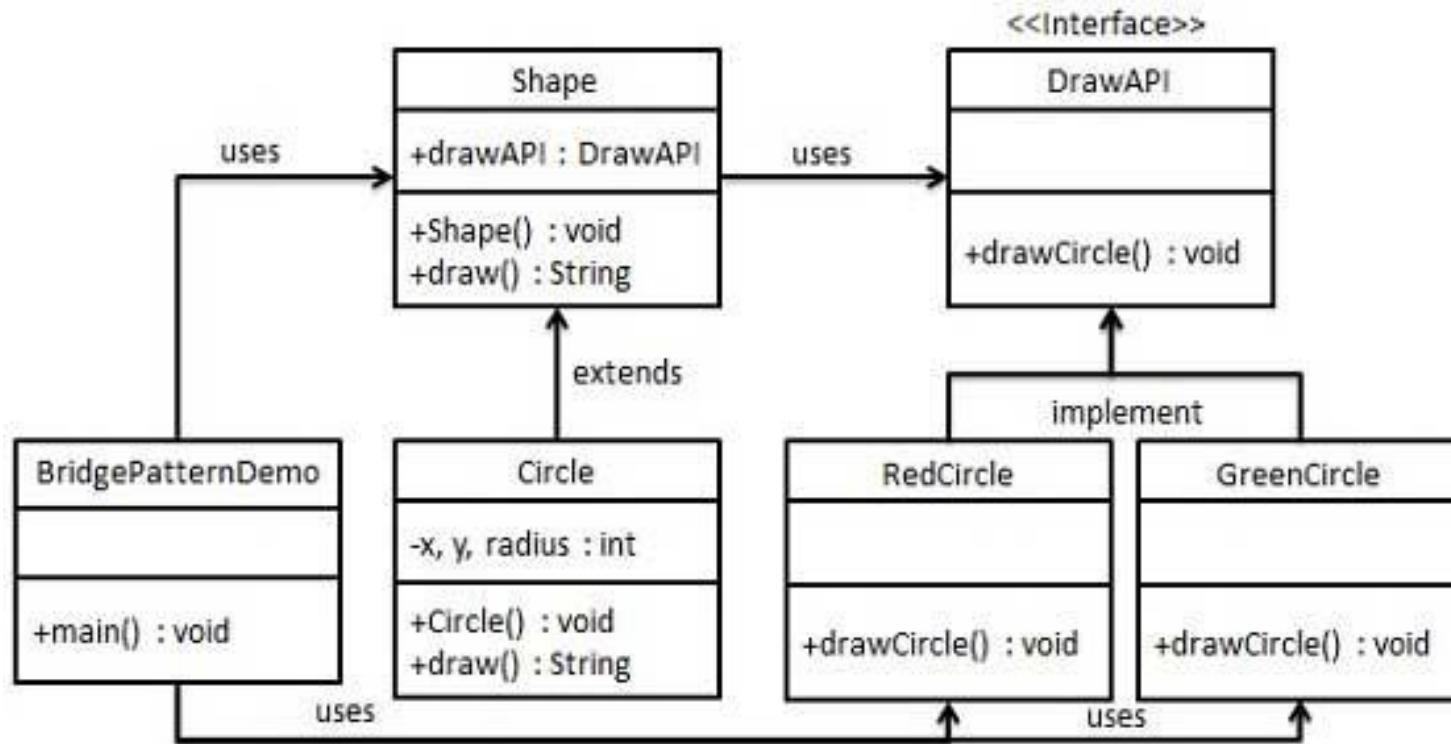
Bridge

- **Intenção:** desacoplar uma **abstração** de sua **implementação** de tal forma que a implementação possa ser facilmente trocada.
 - **Solução:** encapsular os detalhes de implementação em um objeto que é um componente da abstração.
- 

Bridge



Bridge – Exemplo



Bridge – Implementação

```
public interface DrawAPI {  
    public void drawCircle(int radius, int x, int y);  
}
```

```
public class RedCircle implements DrawAPI {  
    @Override  
    public void drawCircle(int radius, int x, int y) {  
        System.out.println("Drawing Circle[ color: red, radius: " +  
            radius + ", x: " + x + ", " + y + " ]");  
    }  
}
```

```
public class GreenCircle implements DrawAPI {  
    @Override  
    public void drawCircle(int radius, int x, int y) {  
        System.out.println("Drawing Circle[ color: green, radius: "  
            + radius + ", x: " + x + ", " + y + " ]");  
    }  
}
```

Bridge – Implementação

```
public abstract class Shape {
    protected DrawAPI drawAPI;
    protected Shape(DrawAPI drawAPI) {
        this.drawAPI = drawAPI;
    }
    public abstract void draw();
}
```


```
public class Circle extends Shape {
    private int x, y, radius;
    public Circle(int x, int y, int radius, DrawAPI drawAPI) {
        super(drawAPI);
        this.x = x;
        this.y = y;
        this.radius = radius;
    }
    public void draw() {
        drawAPI.drawCircle(radius, x, y);
    }
}
```

Bridge – Implementação


```
public static void main(String[] args)
{
    Shape redCircle = new Circle(100,100, 10, new RedCircle());
    Shape greenCircle = new Circle(100,100, 10, new GreenCircle());

    redCircle.draw();
    greenCircle.draw();
}
```

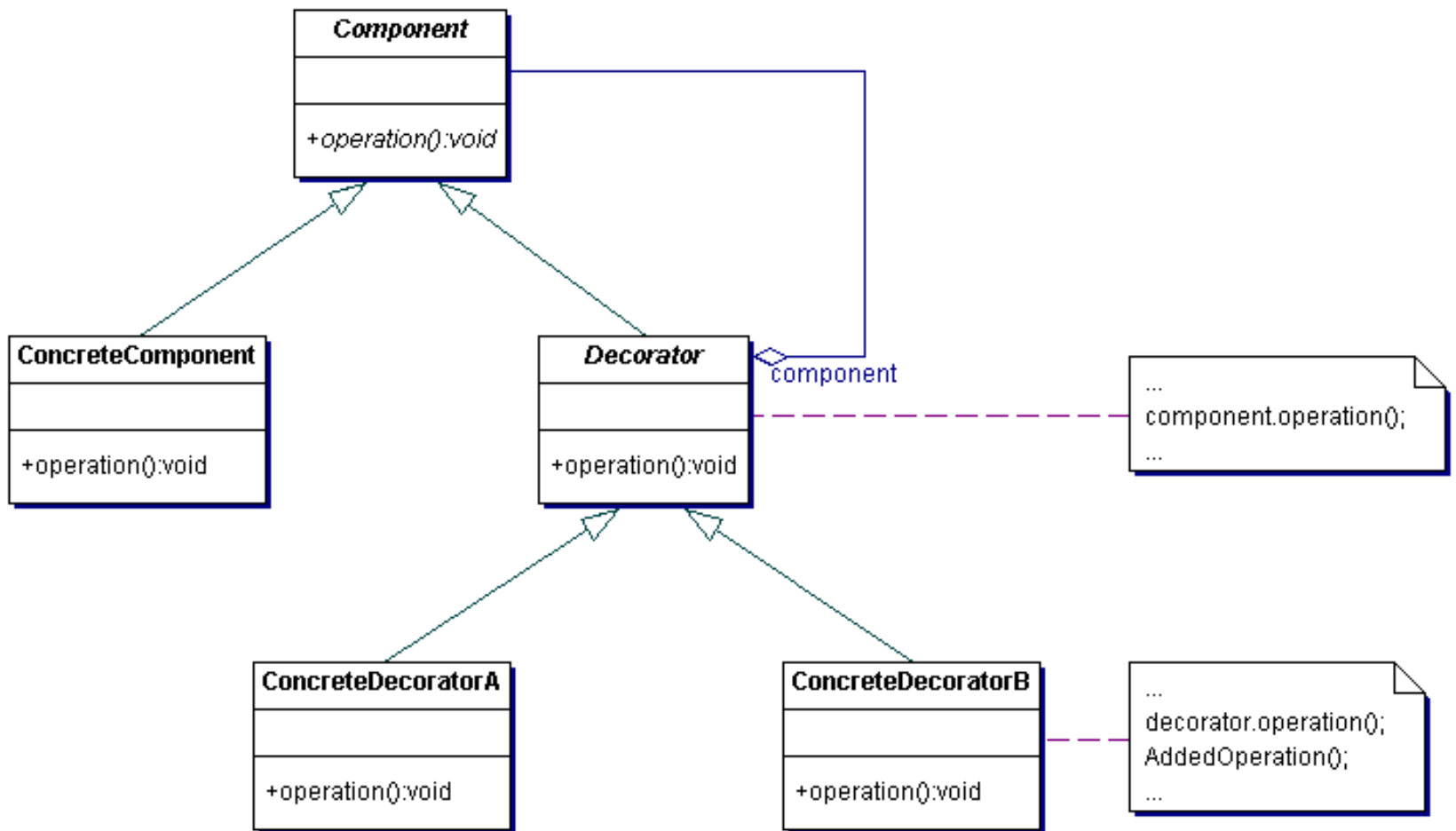

Bridge – Aplicabilidade

- O padrão Bridge é útil quando se tem uma **abstração** que tem **diferentes implementações**.
 - Este padrão permite que a abstração e a sua implementação variem independentemente.
- 

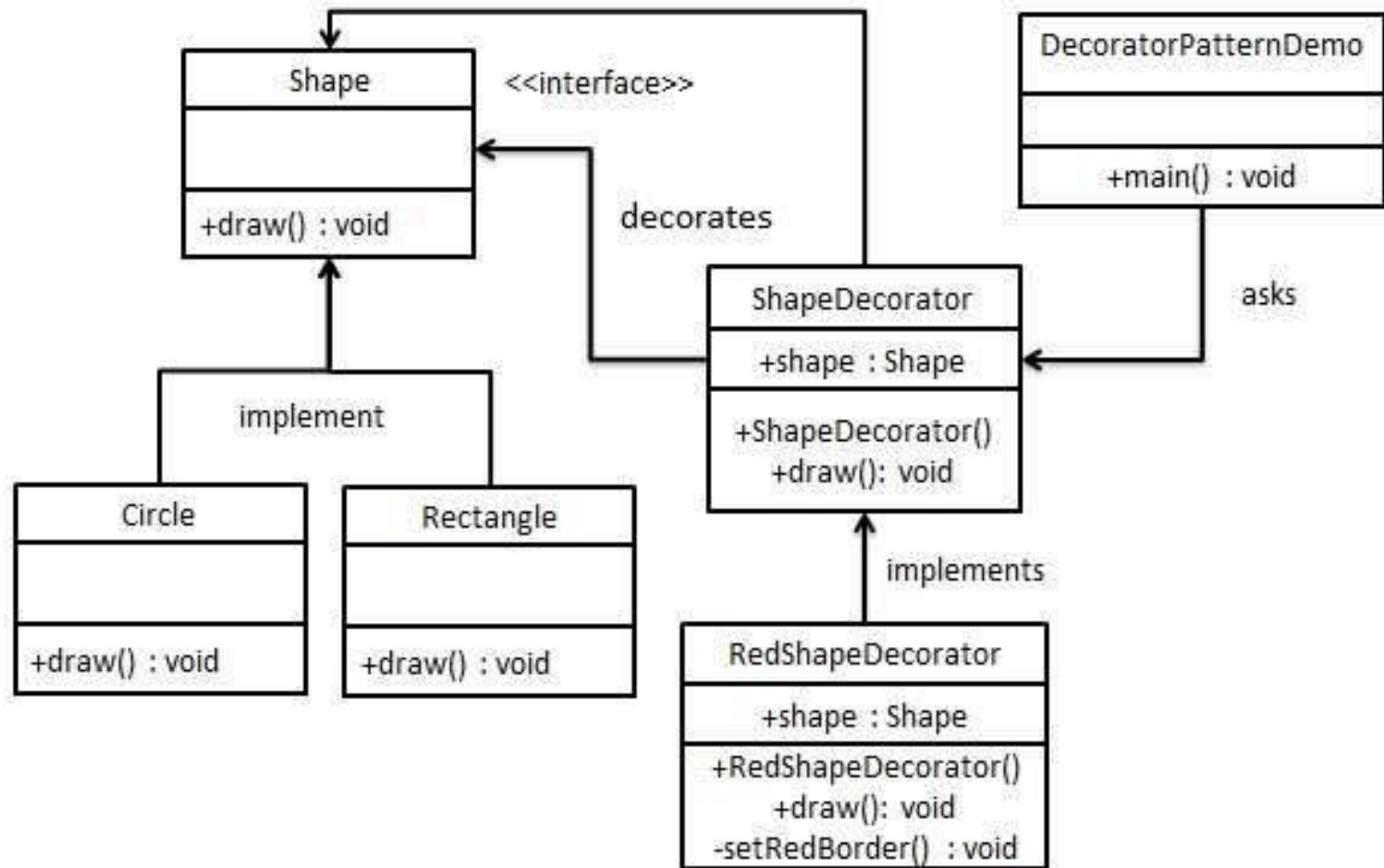
Decorator

- **Intenção:** permitir que seja possível adicionar uma nova funcionalidade a um objeto existente sem alterar sua estrutura.
 - Funcionalidades devem ser adicionadas em instancias individuais e não na classe.
 - **Solução:** criar uma classe que envolva a classe original, mantendo intacta a assinatura dos métodos e fornecendo funcionalidades adicionais.
- 

Decorator



Decorator – Exemplo



Decorator – Implementação

```
public interface Shape
{
    void draw();
}
```

```
public class Rectangle implements Shape
{
    @Override
    public void draw()
    {
        System.out.println("Shape: Rectangle");
    }
}
```

Decorator – Implementação

```
public class Circle implements Shape
{
    @Override
    public void draw()
    {
        System.out.println("Shape: Circle");
    }
}
```

```
public abstract class ShapeDecorator implements Shape {
    protected Shape decoratedShape;

    public ShapeDecorator(Shape decoratedShape) {
        this.decoratedShape = decoratedShape;
    }

    public void draw() {
        decoratedShape.draw();
    }
}
```

Decorator – Implementação

```
public class RedShapeDecorator extends ShapeDecorator
{
    public RedShapeDecorator(Shape decoratedShape)
    {
        super(decoratedShape);
    }

    @Override
    public void draw()
    {
        decoratedShape.draw();
        setRedBorder(decoratedShape);
    }

    private void setRedBorder(Shape decoratedShape)
    {
        System.out.println("Border Color: Red");
    }
}
```

Decorator – Implementação

```
public static void main(String[] args)
{
    Shape circle = new Circle();

    Shape redCircle = new RedShapeDecorator(new Circle());

    Shape redRectangle = new RedShapeDecorator(new Rectangle());
    System.out.println("Circle with normal border");
    circle.draw();

    System.out.println("\nCircle of red border");
    redCircle.draw();

    System.out.println("\nRectangle of red border");
    redRectangle.draw();
}
```


Decorator – Aplicabilidade

- Aplicável quando é necessário acrescentar ou remover responsabilidades a objetos individuais dinamicamente, de forma transparente.
 - Ajuda a evitar a explosão de subclasses para prover todas as combinações de responsabilidades.
- 